

2019年3月期 決算説明会資料

■本資料における注意事項

この資料には、2019年5月現在の将来に関する前提・見通し・計画に基づく予測が含まれています。世界経済・競業状況等に関わるリスクや不安定要因により実際の業績が記載の数値と大幅に異なる可能性があります。

■お問合せ先：白銅株式会社 経営企画本部長 關濱 亮

T E L 03-6212-1581 F A X 03-6212-2826

ホームページ<https://www.hakudo.co.jp/>

あたらしい、を、素材から。



目次

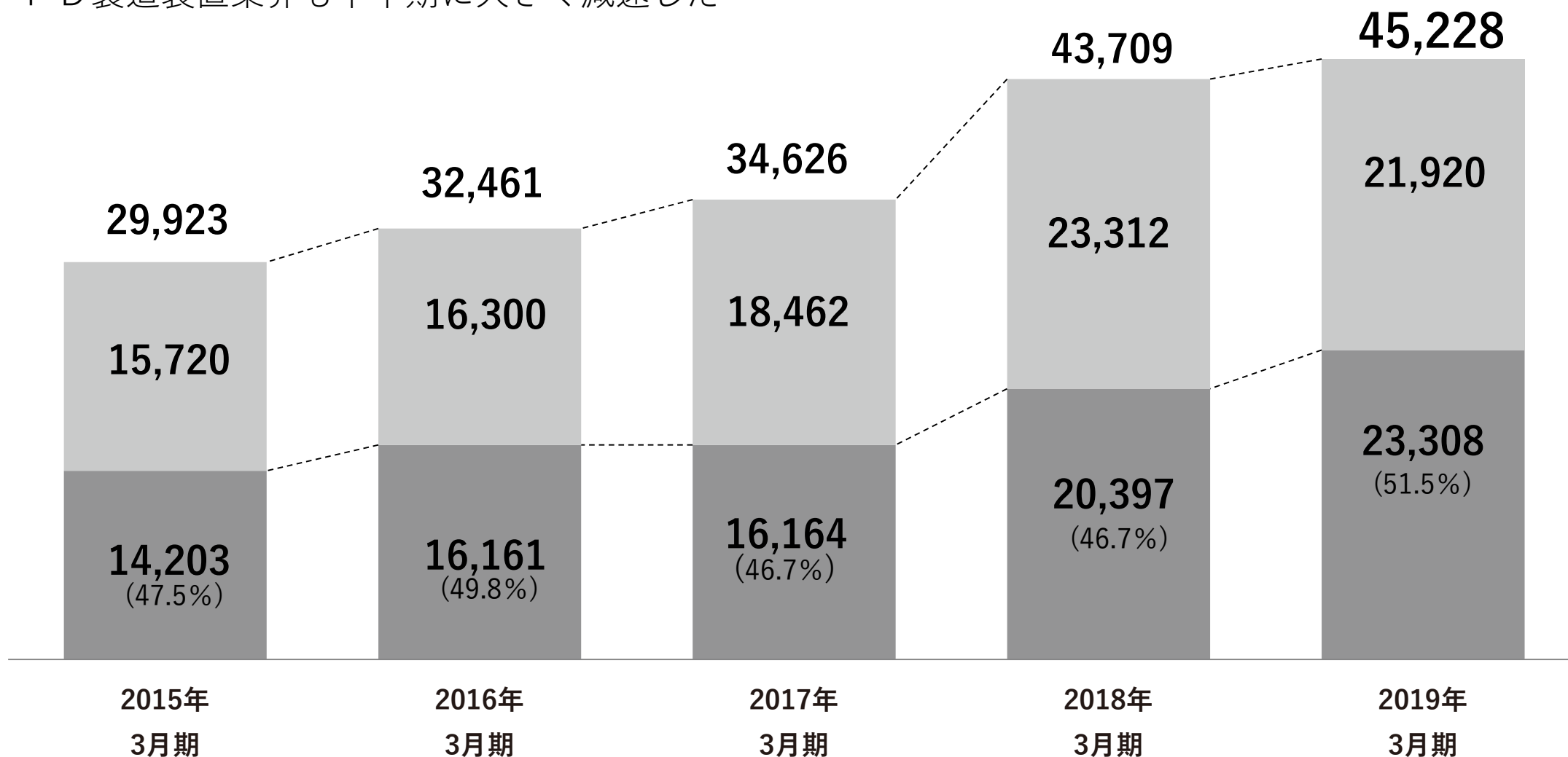
1. 【連結】業績推移	2頁
2. 【連結】販売の状況	6頁
3. 【連結】損益の状況	7頁
4. 【連結】貸借対照表	8頁
5. 【連結】キャッシュ・フロー	9頁
6. 事業環境	10頁
7. 今後の事業戦略	12頁
8. 2020年3月期【連結】業績予想	15頁
9. 株主還元	16頁

1. 【連結】業績推移（1）直近の売上高推移

前連結会計年度比 3.5% 増加

- ◆ 幅広い業種で緩やかな回復基調が継続した
- ◆ 但し、下半期には半導体製造装置業界は世界的な需要の減少を受け設備投資が大幅に減速した
- ◆ FPD製造装置業界も下半期に大きく減速した

単位：百万円

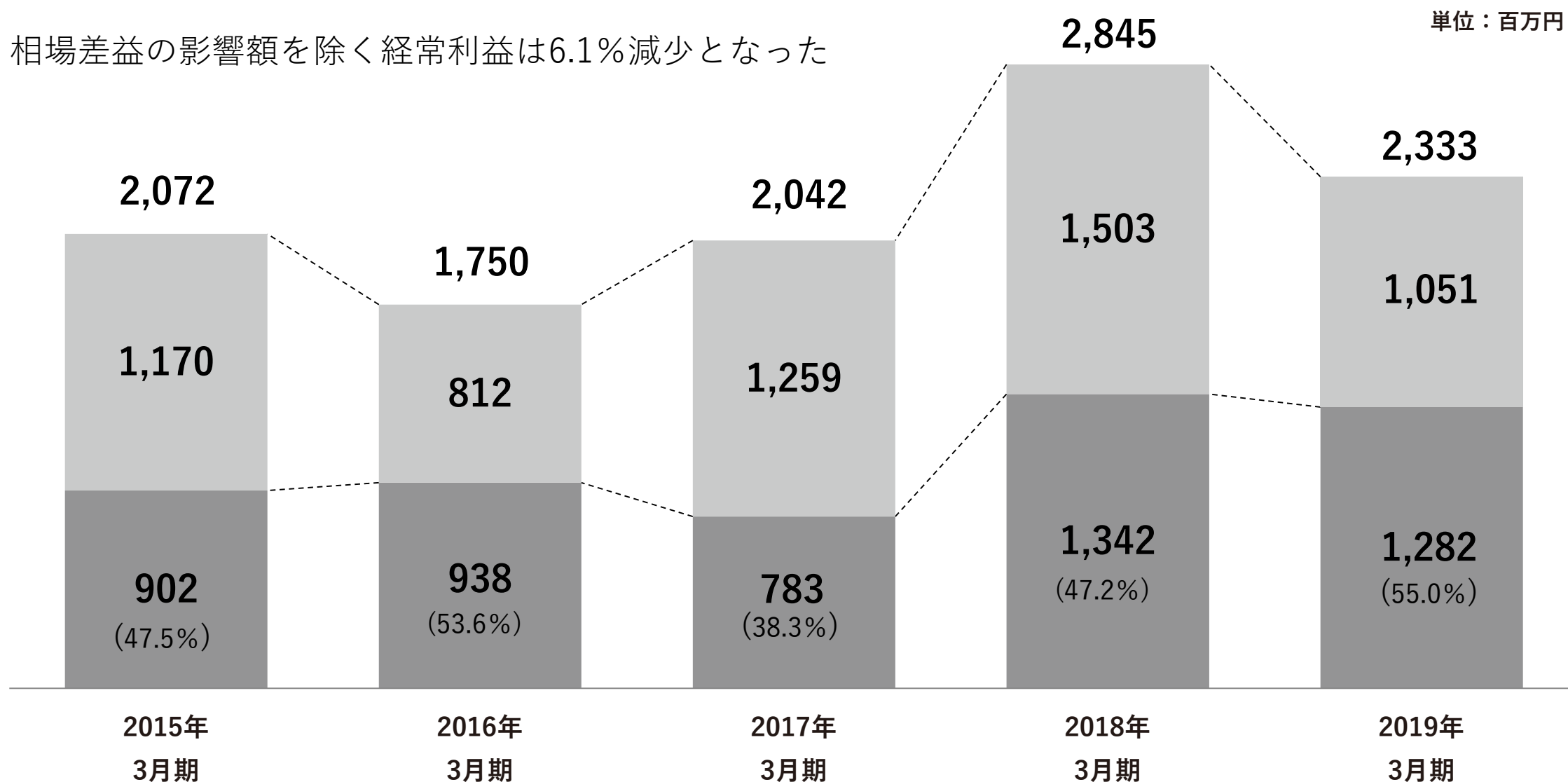


※ ■ が上半期実績 () 内は通期に対する占有率、■ が下半期実績を示す。

1. 【連結】業績推移（2）直近の経常利益推移

経常利益は前連結会計年度比 18.0% 減少

- ◆ 商品在庫に係わる相場差益は、31百万円と前期比大きく減少した（前連結会計年度相場差益393百万円）
- ◆ 高瀬アルミの買収に伴うのれん代の一括償却97百万円を計上した
- ◆ 相場差益の影響額を除く経常利益は6.1%減少となった

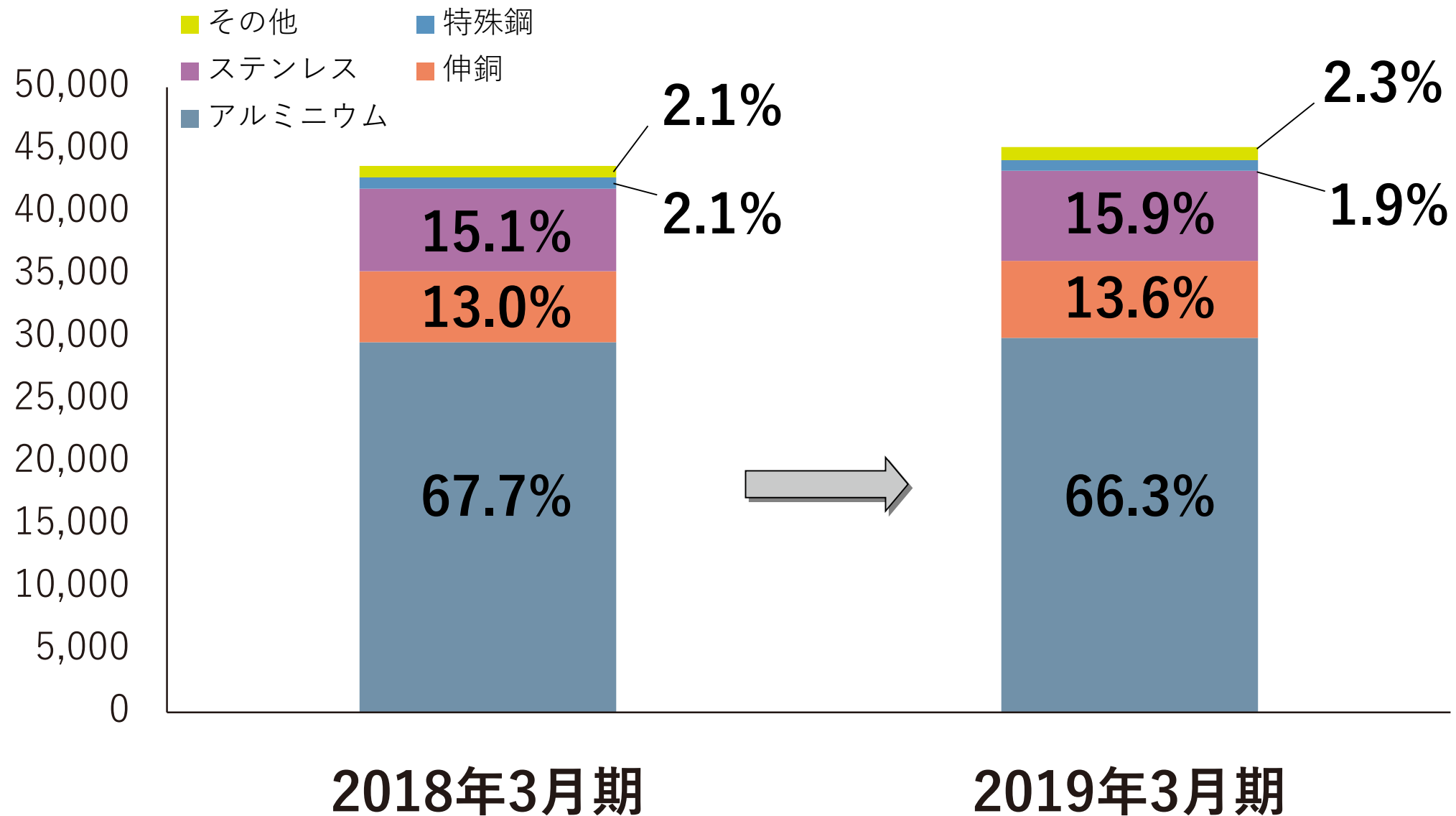


※ ■ が上半期実績 () 内は通期に対する占有率、■ が下半期実績を示す。

1. 【連結】業績推移（3）売上高の構成比率（品種別）

主力商品のアルミニウム製品の比率が1.4ポイント減少した

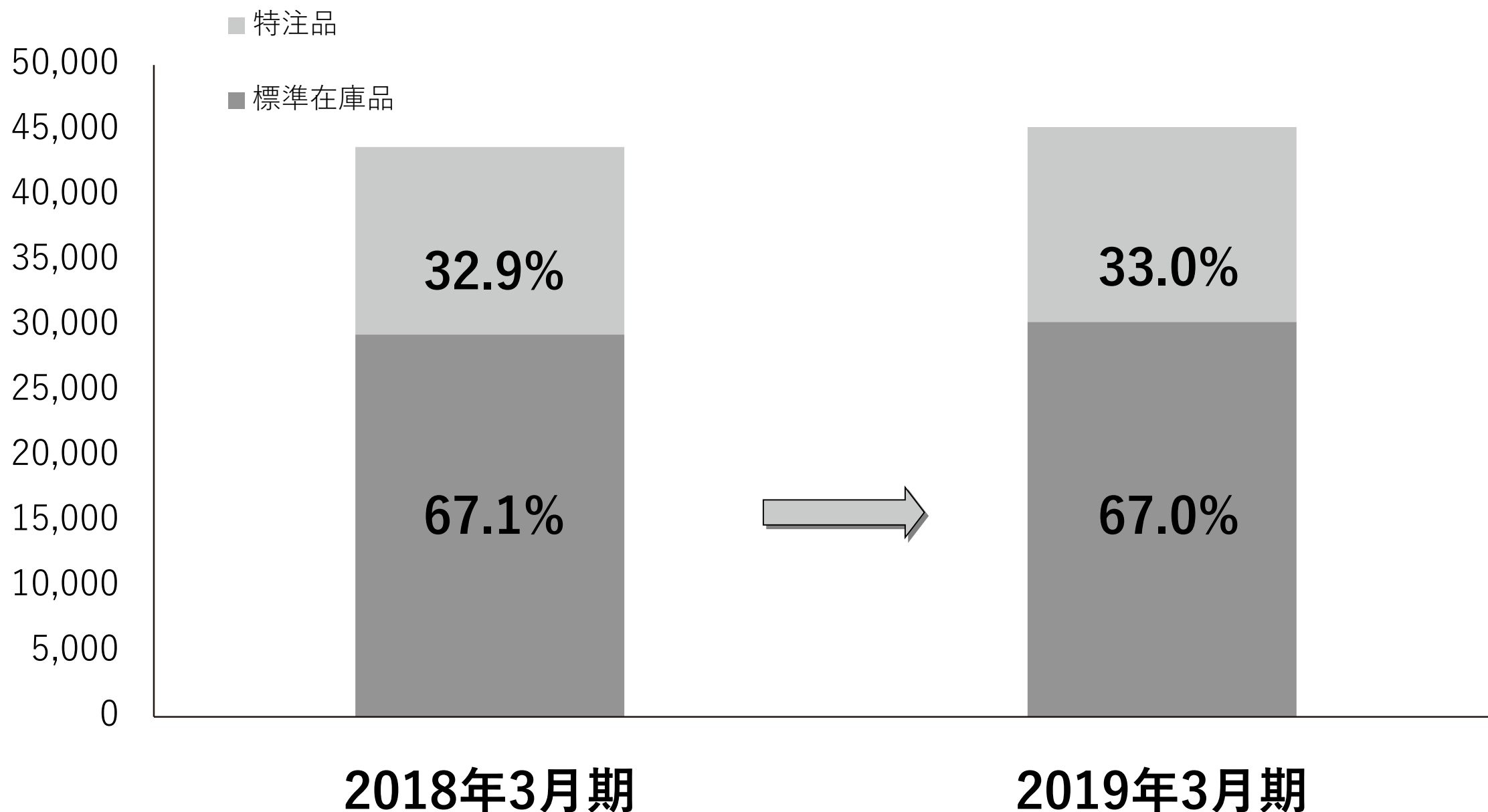
(単位：百万円)



1. 【連結】業績推移（4）売上高の構成比率（標準在庫品・特注品別）

前年度と比較して構成比率に大きな変化無し

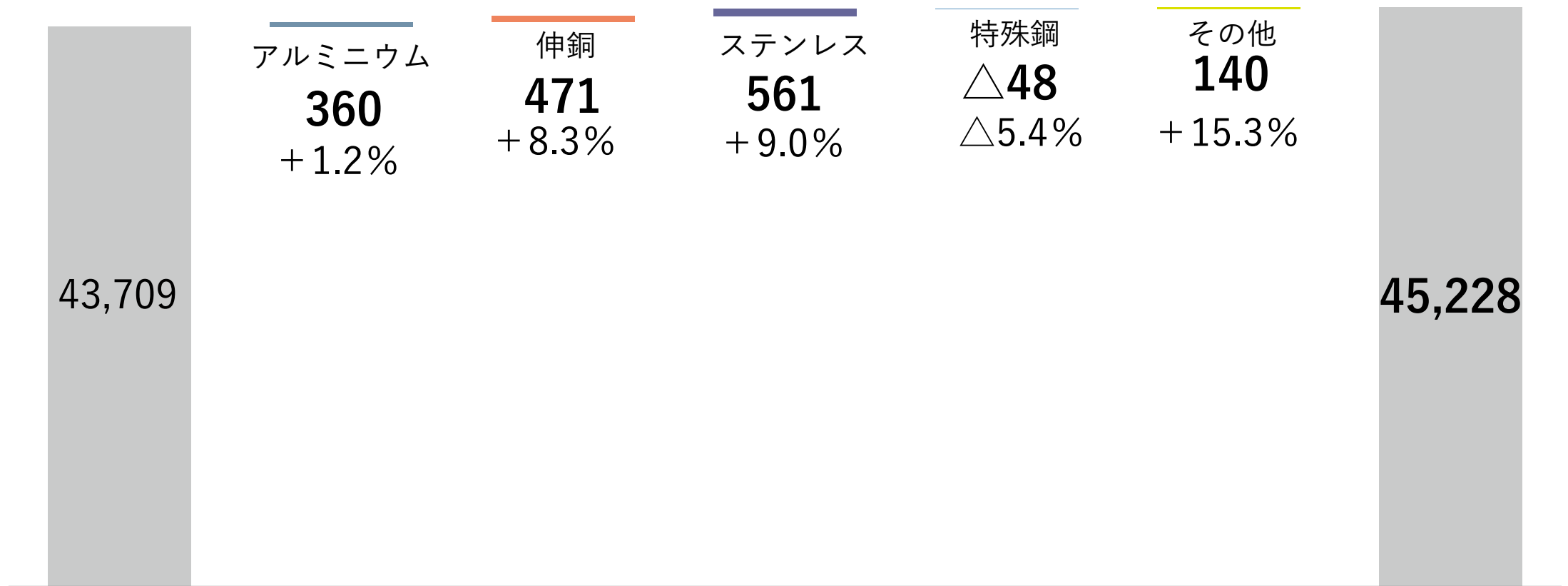
（単位：百万円）



2. 【連結】販売の状況 前連結会計年度と比較した売上高変動内訳（品種別）

ステンレスと伸銅の伸びが売上高増大に大きく貢献した

（単位 百万円）




2018年3月期

2019年3月期

3. 【連結】損益の状況 経常利益差異要因（前連結会計年度比）

増収なるも相場差益の減少と費用増加により減益

（単位 百万円）



2018年3月期

2019年3月期



減少要因



増加要因

4. 【連結】貸借対照表

<貸借対照表(前連結会計年度末比)>

単位：百万円

資産の部	2018年3月末	2019年3月末	増減	負債及び純資産の部	2018年3月末	2019年3月末	増減
流動資産	26,461	25,343	△1,118	流動負債	17,899	16,630	△1,269
現金及び預金	5,902	6,087	185	支払手形及び買掛金 (含 電子記録債務)	15,769	14,428	△1,340
受取手形及び売掛金 (含 電子記録債権)	14,995	13,330	△1,664	1年以内返済予定の 長期借入金	-	357	357
棚卸資産	5,449	5,865	416	未払金・未払費用	914	939	24
				未払法人税等	540	372	△168
固定資産	7,729	8,273	543	固定負債	30	57	27
有形固定資産	6,486	6,835	348	純資産	16,261	16,928	667
無形固定資産	260	406	145				
資産合計	34,191	33,616	△574	負債及び純資産合計	34,191	33,616	△574

■ 主要項目の増減要因分析

①流動資産 25,343百万円（前連結会計年度末比 1,118百万円減少）

- ・ 2018年1月～3月と比較し、2019年1月～3月の売上高が減少したことによる売掛金減少、棚卸資産の増加

②固定資産 8,273百万円（前連結会計年度末比 543百万円増加）

- ・ 有形固定資産の増加348百万円（機械装置 376百万円増加）
- ・ 無形固定資産の増加145百万円（新会計システム等導入による）

③流動負債 16,630百万円（前連結会計年度末比 1,269百万円減少）

- ・ 仕入高減少による買掛金の減少
- ・ 高瀬アルミ買収による1年以内返済予定の長期借入金発生（全額返済済み）

④純資産 16,928百万円（前連結会計年度末比 667百万円増加）

5. 【連結】 キャッシュ・フロー

現金は前期末比185百万円増加。減益の為、営業CFは減少

(単位：百万円)

	2018年3月期	2019年3月期	前連結会計年度比
営業活動による キャッシュ・フロー	3,103	2,073	△1,029
投資活動による キャッシュ・フロー	△1,379	△1,027	351
財務活動による キャッシュ・フロー	△663	△850	△186
現金及び現金同等物 に係る換算差額	21	△10	△32
現金及び現金同等物 の期末残高	5,902	6,087	185

内訳

①営業活動によるキャッシュ・フロー

2,073百万円（前連結会計年度比1,029百万円減少）

- ・税金等調整前当期純利益 : 2,333百万円
- ・減価償却費およびのれん償却費 : 898百万円
- ・賞与引当金の増減額 : △66百万円
- ・売上債権の増減額 : 1,865百万円
- ・棚卸資産の増減額 : △305百万円
- ・仕入債務の増減額 : △1,564百万円
- ・法人税等の支払額 : △941百万円

②投資活動によるキャッシュ・フロー

△1,027百万円（前連結会計年度比351百万円増加）

- ・有形固定資産の取得に伴う支出 : △952百万円
- ・無形固定資産の取得に伴う支出 : △215百万円

③財務活動によるキャッシュ・フロー

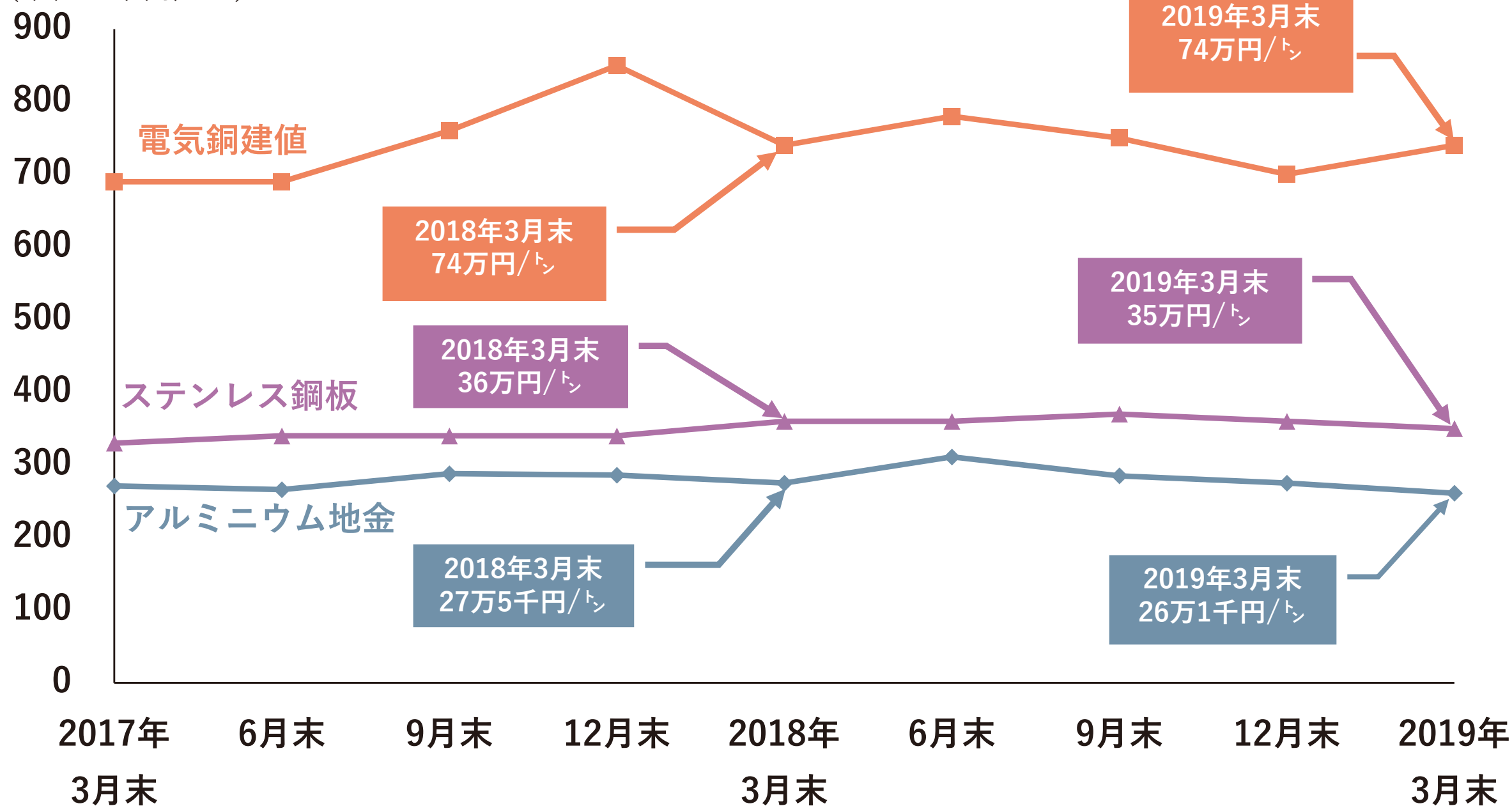
△850百万円（前連結会計年度比186百万円減少）

- ・配当金支払による減少 : △850百万円

6. 事業環境（1） アルミニウム・銅・ステンレスの原材料市況

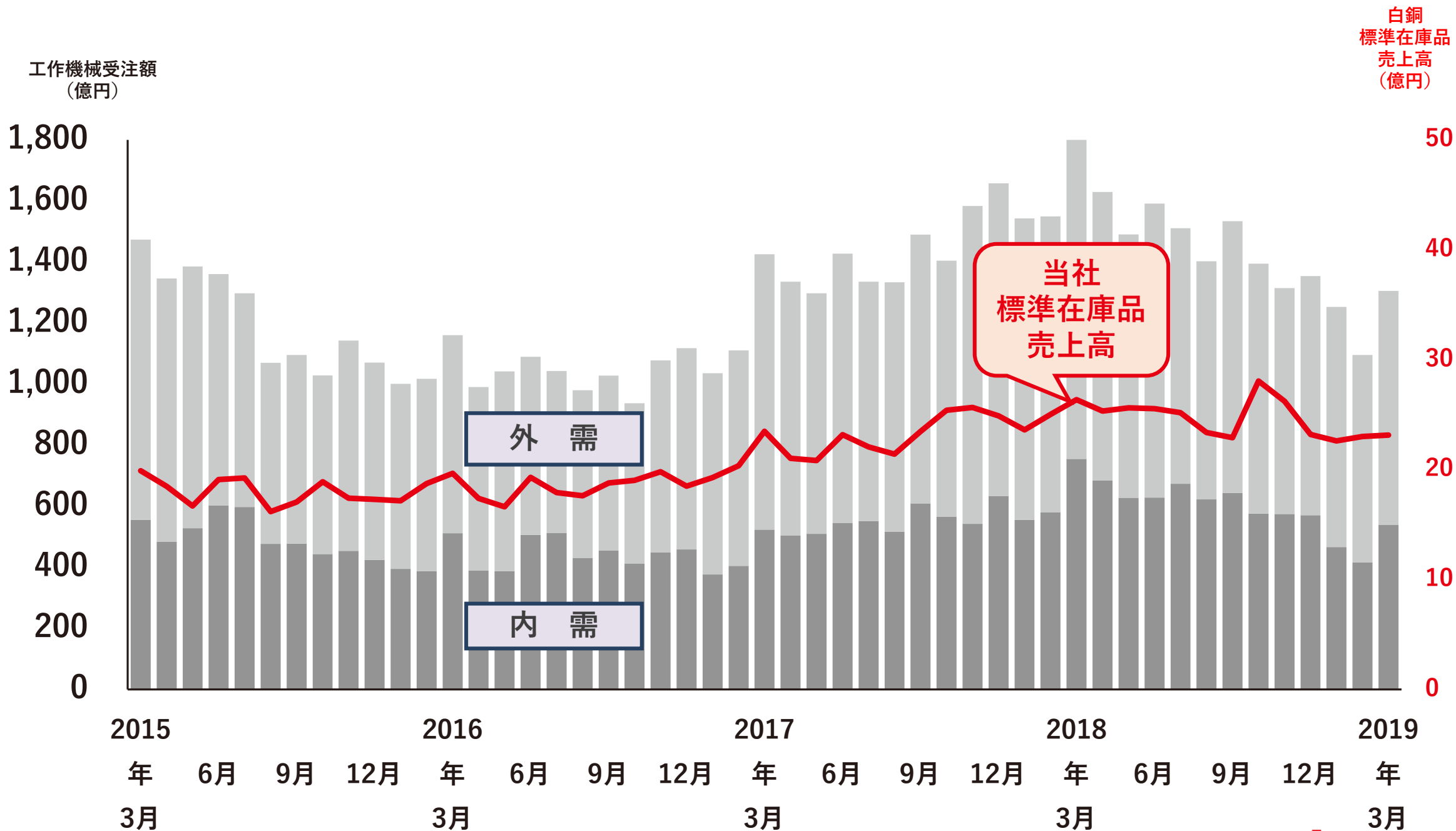
主力商品のアルミニウム地金は下半期以降下落傾向

(単位：千円/ト)



6. 事業環境（2） 工作機械受注額と当社標準在庫品売上高との比較

工作機械受注額は外需・内需ともに前期比減少傾向



7. 今後の事業戦略（1）

<ダントツの品質・ダントツのスピード・ダントツのサービス・納得の価格の実現>

◆ ロボットなど、省人・省力化生産設備の積極投入、製造現場のIoTの推進による製造現場の革新

◆ ウォータージェット、マシニングセンタ等加工機能の増強

◆ 当社標準在庫品の品目サイズ数の増加（4,300品目サイズから5,200品目サイズへ拡充）

◆ 「航空宇宙規格材料シリーズ」・「エコシリーズ」・「ハイスペックシリーズ」

など需要拡大が見込める特徴のある材料の充実

◆ 「白銅ネットサービス」の更なる利便性の向上

・ 当社標準在庫品と他社在庫品合わせて

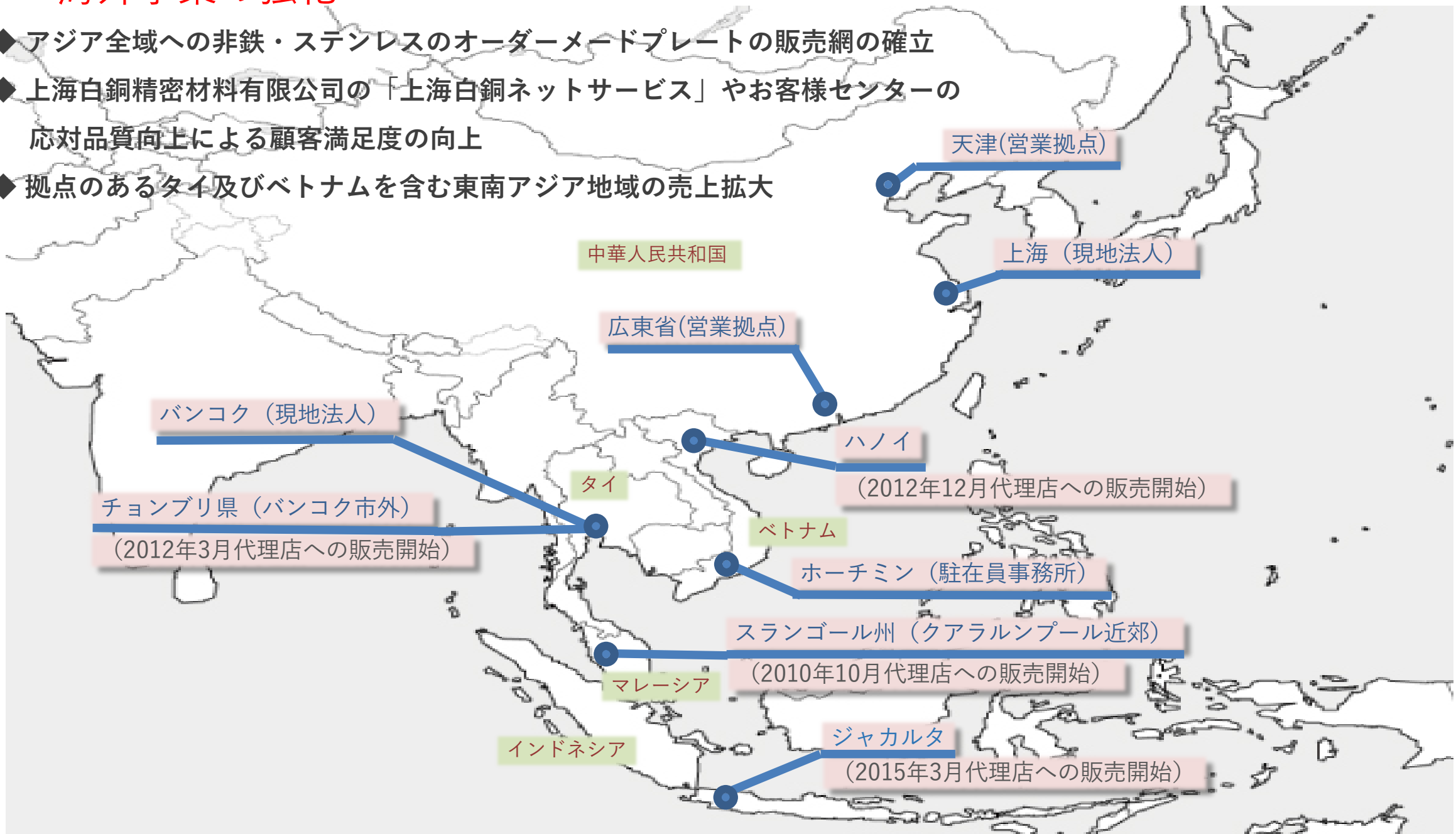
12,000品目サイズがご利用可能

◆ 3Dプリンターの相乗効果を狙った金型・自動車業界への拡販（専門部隊を新設済）

7. 今後の事業戦略（2）

< 海外事業の強化 >

- ◆ アジア全域への非鉄・ステンレスのオーダーメイドプレートの販売網の確立
- ◆ 上海白銅精密材料有限公司の「上海白銅ネットサービス」やお客様センターの対応品質向上による顧客満足度の向上
- ◆ 拠点のあるタイ及びベトナムを含む東南アジア地域の売上拡大



7. 今後の事業戦略（3）

<3Dプリンターでの金属製品の受託製造>

- ◆ 2017年4月、2台目を導入、アルミ造形サービス開始
- ◆ 2018年4月、アルミダイカスト合金「ADC12」の造形サービス開始
- ◆ 3D造形に関するトータルソリューション「3D+ONE」
 - ・ 設計/デザインの最適化
 - ・ 造形シミュレーション
 - ・ 各種材料試験や仕上加工、量産化への対応まで



取り扱い金属の種類

- ① マルエージング鋼
- ② ステンレス鋼（SUS630）
- ③ アルミニウム（AlSi12）
- ④ アルミニウム（ADC12）



画像提供：3D Systems Corporation

あたらしい、を、素材から。  白銅

8. 2020年3月期【連結】業績予想

(単位：百万円)

	2019年3月期 (実績)	2020年3月期 第2四半期累計 (予想) ※	増減率	2020年3月期 通期 (予想) ※	前連結会計年度比 増減	増減率
売上高	45,288	22,000	△5.6%	45,400	112	0.4%
営業利益	2,249	1,110	△10.6%	2,330	81	3.6%
経常利益	2,333	1,150	△10.3%	2,410	77	3.3%
親会社株主に 帰属する 当期純利益	1,564	770	△14.0%	1,630	66	4.2%

※2019年5月10日発表

9. 株主還元 1株当たり配当金の推移

